

# Forfall. Avfall. Innfall.



20  
12

## NEDGRAVDE CONTAINERE

STAVANGER  
KOMMUNE

**I·V·A·R**

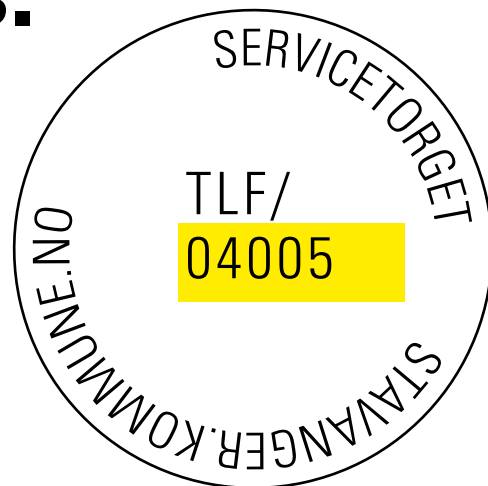


JULETRÆR HENTES ONSDAG 5. JANUAR  
FARLIG AVFALL HENTES 14. MARS OG 19. SEPTEMBER

Hei!

# Søppel er bare et annet ord for muligheter. Lek med dem selv, eller overlatt dem til oss.

– Vi lover å ta godt vare på både søppelet og mulighetene.



DU ER EN AV HUSHOLDNINGENE SOM ER TILKNYTTET ET RENOVASJONSSYSTEM MED NEDGRAVDE AVFALLS-CONTAINERE. I DISSE CONTAINERNE KAN DU BLI KVITT PAPP/PAPIR, BIOAVFALL OG RESTAVFALL.

Stavanger kommune tilbyr imidlertid sine abonnenter en rekke andre tjenester som også inkluderer din husholdning. Blant annet innsamling av farlig avfall og juletrær, mottak av hageavfall, bruk av miljøstasjoner for plast-, glass- og metallemballasje osv.

I denne brosjyren finner du en oversikt over datoer for tømning av rød beholder for farlig avfall, henting av juletrær og mottak av hageavfall, dessuten en sorteringsguide og annen nyttig informasjon.

#### **Servicetorget**

Olav Kyrres gate 23  
4005 Stavanger  
telefon: 04005  
man-fre kl. 07.40 – 15.30  
torsdag kl. 07.40 – 17.00  
www.stavanger.kommune.no  
postmottak@stavanger.kommune.no

#### **Renovasjonen IKS**

Svanholmen 3  
4033 Stavanger (Forus)  
telefon: 51 800 800  
man-fre kl. 07.00 – 15.00  
www.renovasjonen.no  
post@renovasjonen.no

#### **RINGE TIL BOSSBILEN?**

Har du mistet gifteringen i matavfallet eller kastet pengene i papirdunken, ringer du Renovasjonen på 51 800 800, så setter vi deg i kontakt med sjåføren.

#### **KONTAKT SERVICETORGET VED SPØRSMÅL OM**

- Gebyrfritak ved tom bolig
- Generelt om kildesortering

#### **EKSTRA BIOPOSER**


Fås kjøpt på Servicetorget eller hos Renova-sjonen IKS. Bioposer kan også kjøpes i enkelte butikker.

#### **EKSTRA TJENESTER**

Har du behov for andre tjenester knyttet til renovasjon, ta kontakt med Renovasjonen Næring AS på 51 800 800.

De tilbyr bl.a. (mot betaling):

- Henting av grovavfall (større gjenstander det ikke er plass til i innkastlukene)
- Henting av hvitevarer
- Utleie av containere



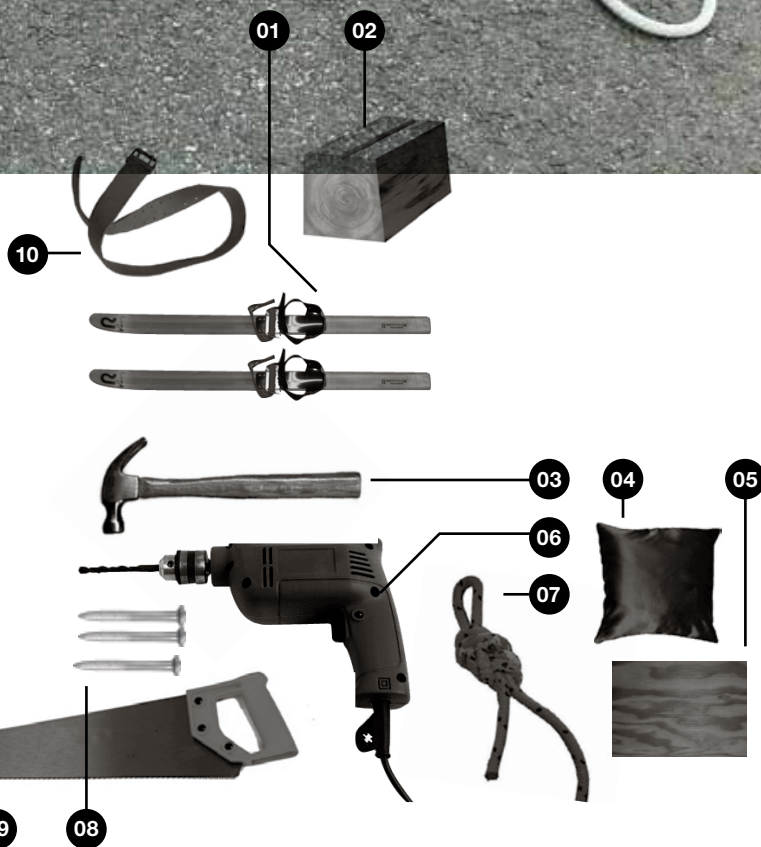
**Det er bedre med ski på kjelken enn kjelkete ski.**

**– nytt norsk ordtak**

Sag skiene passe lange, eller bruk dem som de er. Sag til fire klosser og fest dem på skiene, i en firkant så stor som du vil ha setet. Fest to planker mellom skiene. Sag sponplata i passe størrelse og fest den på plankene. Legg puta på og stram beltene rundt. Foran på setet borer du to hull og fester tauet.

#### DU TRENGER

- 01. Et par gamle ski
- 02. Treklosser/plankerester
- 03. Hammer
- 04. Pute
- 05. Kryssfinerplate
- 06. Bor
- 07. Tau
- 08. Spiker
- 09. Sag
- 10. Belter



# - Farlig avfall.

Farlig avfall må leveres i originalemballasje og skrus skikkelig til, eventuelt må emballasjen merkes tydelig med innhold på grunn av sikkerhetshensyn i forbindelse med mottak.

Tørre malingspenn og -koster kan håndteres som restavfall.

Du kan levere farlig avfall og EE-avfall (elektrisk og elektronisk avfall) i den røde boksen du har hjemme. Sett ut rød boks ved de nedgravde containerne 14. mars og 19. september. Ikke sett ut ekstra farlig avfall ved siden av den røde boksen. Barn kan skade seg, og det er også potensielt miljøskadelig.

Har du større mengder farlig avfall, kan du levere det gratis på gjenvinningsstasjonen på Forus og brannstasjonene på Kvernevik og Lagårdsveien. Åpningstider brannstasjonene:

Hverdager \_\_\_\_\_ 09.00 – 19.00  
Lørdager \_\_\_\_\_ 09.00 – 14.00

I borettslag og sameier finnes det ofte et felles oppsamlingsrom for røde bokser. Savner du en rød boks, ta først kontakt med vaktmester eller styreleder. Ellers kan du ringe Servicetorget på telefon 04005.

NB! Beboere på Storhaug setter røde bokser ut til fortauet utenfor huset på hentedagene.

## **FÅ GRATIS SMS-VARSLING NÅR DEN RØDE BOKSEN SKAL UT**

Registrer deg på [www.stavanger.kommune.no](http://www.stavanger.kommune.no) (velg Tilbud og tjenester – Renovasjon og avfall – Om renovasjon i Stavanger), så sender vi deg en gratis SMS to dager før aktuell tømmedag for rød boks.

# - Hageavfall.

## **VÅRAKSJON**

Mottak av hageavfall fra sentrale steder i byen varer i tre uker 10.-30. april.

Hverdager \_\_\_\_\_ 15.30 – 20.00  
Lørdager \_\_\_\_\_ 09.30 – 17.00

## **HØSTAKSJON**

Mottak vil kun skje på mandager fra og med 17. september i seks uker.

Siste mottaksdag: mandag 22. oktober.

Mandager \_\_\_\_\_ 15.00 – 19.00

## **MOTTAKSSTEDER FOR HAGEAVFALL**

- Eiganes (p-plass Stavanger stadion)
- Tasta (bak skateanlegget - Gjerdeveien)
- Kvernevik (v/Buseneset)
- Hinna stadion
- Kvaleberg (v/fotballbanen)
- Storhaug (Breivik båthavn)
- Hundvågkrossen

## **JULETRÆR**

Sett juletreet ut for henting ved siden av de nedgravde containerne onsdag 5. januar. Det er p.t. Renovasjonen IKS som samler inn juletrær. Ring 51 800 800 dersom juletreet ikke blir hentet.

NB! Beboere på Storhaug setter juletrær ut til fortau utenfor huset.

## **STOPP HAGERØMLINGENE!**

Flere vanlige pryddplanter fører til store problemer for det biologiske mangfoldet hvis de får spre seg utenfor hagen. Derfor er det viktig å ikke kaste hageavfall i naturen, ved friområder, på søppelhauger eller langs veien.

På [www.fmro.no](http://www.fmro.no) (miljøvern – framande artar) kan du lese mer om hvilke arter det gjelder og hvordan du best kan unngå hagerømlinger.



**VARSLER  
OM FEIL**

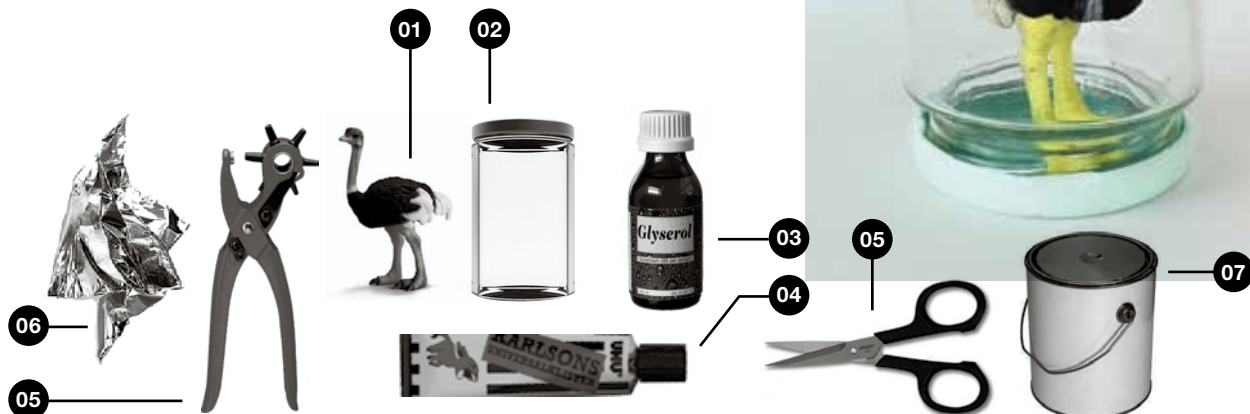
Hull i veien, ødelagte bussdunker, tette sluker, forsøpla friområder, hærverk. Ser du noe kommunen bør fikse? Meld fra på VOF! [stavanger.kommune.no/vof](http://stavanger.kommune.no/vof)

## Gamle, gode venner fortjener en ny, glitrende sjanse.

Lakk lokket på begge sider, om du vil. Lim figuren fast til innsiden av lokket. Bruk beltehulltanga til å klippe små glitterrundinger av chipsposene, eller klipp små biter. Fyll glasset med glitter, kokt vann og eventuelt noen dråper glyserol, for å få vannet litt tykkere og glitteret til å dale finere. Skru lokket godt til, eventuelt med litt lim i gjengene.

### DU TRENGER

- 01. Figurer
- 02. Tomme syltetøyglass
- 03. Eventuelt noen dråper glyserol, som du får kjøpt på apoteket. Det du ikke bruker her, kan du bruke til å fjerne kaffe-, te- og vinflekker med.
- 04. Lim
- 05. Beltehulltang eller saks
- 06. Tomme, skylte chipsoser, eller glitter om du har.
- 07. Bengalakk i en fin farge. Kokt vann



## Sorteringsguide



### PAPIRAVFALL

Legges i innkast for papiravfall.

#### EKSEMPLER:

- aviser
- ukeblader
- brosjyrer/reklame
- skrivepapir
- papirposer (brød, mel, sukker)
- papirsekker
- pappesker
- kartongesker (pizza, frysevarer, eggekartonger, vinkartong – plastposen inni fjernes)
- doruller/tørkeruller
- telefonkataloger
- pocketbøker
- konvolutter

#### IKKE KAST:

- bøker (innbundne)
- plast (for eksempel plastfolie rundt reklamebrosjyrer)
- bleier og tørkepapir

TIPS: Du trenger ikke fjerne binders, stifter og teip.



### DRIKKE-KARTONGER

Legges i innkast for papiravfall.

#### EKSEMPLER

- melk
- juice
- fløte
- puddinger
- sauser
- vaskemidler
- småkartonger (f.eks. Kuli)

Det gjør ingenting om drikkekartongene har aluminiumsbelegg, plastbelegg eller skrukork av plast.

#### SLIK GJØR DU:

Skyll, brett og stapp, og putt kartongene i en bærepose. Knytt igjen og kast i innkast for papiravfall. Bæreposen gjør sorteringsjobben lettere.



### BIOAVFALL

Legges i innkast for bioavfall.

#### EKSEMPLER:

- matavfall (frukt, grønnsaker, kjøtt, fisk, ost, yoghurt, bakervarer, matolje, sauser, supper, desserter, eggeskall)
- kaffefiltre og -grut
- tørkepapir/servietter
- blomster/potteplanter
- organisk hageavfall (kvist, løv, gress, ugress o.l.)
- avføring fra kjæledyr

#### SLIK GJØR DU:

Kast bioavfallet i bioposen og legg den i innkast for bioavfall. Bioposer for matavfall lages av mais og solsikkeolje og er komposterbare. Bioposene deles ut én gang i året. NB: Bruk ikke plastposer!

#### IKKE KAST:

Aske, stein, sand, bleier, støvsugerposer, sanitetsbind, plastposer og hundeposer.



### FARLIG AVFALL

Rød boks tømmes to ganger i året. Farlig avfall kan også leveres gratis til betjent mottak. Lever farlig avfall i originalemballasjen eller annen merket emballasje slik at mottaket vet hva de håndterer.

#### EKSEMPLER:

- kjemikalier
- maling, lim, lakk
- white spirit
- olje
- oljefiltre
- plantevernmidler
- spraybokser
- EE-avfall



### EE-AVFALL

EE-avfall er alle produkter som går på strøm eller batterier. EE-avfall kan leveres gratis til forhandler eller IVAR sine betjente gjenvinningsstasjoner på Forus og Sele. Små-elektrisk avfall kan også legges i den røde boksen som hentes to ganger i året.

#### EKSEMPLER:

- hvite- og brunevarer
- radioer/barbermaskiner
- telefoner
- belysning/lysstoffrør
- lys-/sparepærer
- kabler og ledninger
- batterier (alle typer)
- leketøy/blinkesko

#### TIPS:

Lever EE-avfall gratis til butikken. Den har mottaksplikt selv om det ikke er kjøpt hos dem. Lyspærer kan du for eksempel levere til matbutikken, hvis den selger lyspærer. Også betjente gjenvinningsstasjoner tar imot EE-avfall gratis. Batterier samles i en plastpose før de legges i den røde boksen.

HUSK RETURKARTONG-  
LOTTERIET:

**VINN 100 000!**

Konkurranseregler på  
[www.grontpunkt.no](http://www.grontpunkt.no)



## GLASS- OG METALL-EMBALLASJE

Leveres til ubetjent miljøstasjon. All glassemballasje, både klart og farget, og all metall-emballasje som har inneholdt mat, drikke eller kosmetikk/kroppspfleieprodukter.

### EKSEMPLER:

- glass fra syltetøy, barnemat, vinflasker
- bokser (fiskeboller, makrell i tomat, hundemat, kattemat)
- tuber (majones, kaviar, ost)
- aluminiumsfolie/sølpapir
- folieformer (fiskegrateng, formkaker)
- lokk, korker, telys
- engangsgriller (kull fjernes)
- tomme sprayflasker (hårprodukter, matfett, kremfløte, barberskum)

### SLIK GJØR DU:

Skyll bort de verste matrestene med kaldt vann for å unngå lukt. Et tynt fettlag gjør ingenting. Lever også lokk og skrukorker, men skru dem av. Etiketter kan sitte på.

### IKKE KAST:

- porselen, keramikk, krystall, vindusglass og steintøy (restavfall)
- lysstoffrør, sparepærer og vanlige lyspærer (EE-avfall)
- drikkeglass
- ildfast glass/ovnsglass



## PLAST-EMBALLASJE

Leveres til ubetjent miljøstasjon.

### EKSEMPLER:

- folie
- poser (bæreposer, supper, sauser)
- flasker (sjampo, tran)
- kanner
- drikkebeget
- beget (yoghurt, rømme)
- plantebrett og potter
- korker
- tuber (tannkrem, solkrem)
- aluminiumsfarget plast (chipsposer, kaffeposer)
- isopor (EPS)
- "tom" og inntørket plastemballasje brukt til maling, lakk, sparkel, lim og lignende.

### SLIK GJØR DU:

Skyll bort de verste matrestene med kaldt vann for å unngå lukt. Et tynt fettlag gjør ingenting. Etiketter trenger ikke fjernes. Plasten blir vasket helt ren i fabrikk som gjenvinner plast til nye produkter.

### IKKE KAST:

Plastemballasje med farlig avfall (dette leveres mottak for farlig avfall, i rød boks eller til brannstasjonene).



## KLÆR, TEKSTILER OG BRUKSGJENSTANDER

Leveres tøy-container, Byttebua, bruktbutikker eller loppemarked.

### EKSEMPLER:

- tøy
- tekstiler
- sko
- bruksgjenstander
- leker

### SLIK GJØR DU:

Legg tøy, tekstiler og sko i plastposer/sekker og lever i tøycontainerne til Fretex eller Uff Norge. Tøyet må være rent og ikke ødelagt.

Mer informasjon på [www.fretex.no](http://www.fretex.no) og [www.uffnorge.org](http://www.uffnorge.org)  
Telefon Fretex: 51 95 13 00.



## RESTAVFALL

Legges i innkast for restavfall.

### EKSEMPLER:

- ikke gjenvinnbart avfall
- tilgriset papir og plast
- støvsugerposer
- aske (må pakkes inn i plastposer)
- sneiper
- keramikk og porselen
- CD-er og kassetter
- bleier og sanitetsbind
- bomull, plaster, bandasjer
- gummi
- hageslanger
- ødelagte klær

### IKKE KAST:

- gjenvinnbart avfall
- farlig avfall
- EE-avfall
- gipsavfall (leveres betjent gjenvinningsstasjon)



## SPESIELLE AVFALLSTYPER

Avfallstypene under må ikke kastes i restavfallet, eller i noe annet innkast, men leveres til godkjent mottak.

### EKSEMPLER:

- eksplosivt avfall (brannslukningsutstyr og oksygenbeholdere) leveres forhandler
- patroner leveres forhandler
- nyttårsraketter leveres politiet
- medisiner leveres apotek
- døde kjæledyr leveres veterinær eller til Gjesdal dyrekrematorium etter avtale
- fritidsbåtvrak leveres betjent gjenvinningsstasjon
- campingvognvrak kan leveres bilopp hugger eller returmetallmottak
- motorsykler/mopeder leveres bilopp hugger



## 16 MILJØVENNLIGE TIPS

- 01 *Si nei takk til reklame. Sett lapp på postkassen.*
- 02 *Kjøp produkter med kvalitet, som holder og som kan repareres.*
- 03 *Unngå artikler med mye emballasje eller legg igjen unødige emballasje i butikken.*
- 04 *Ikke kjøp ting du ikke trenger.*
- 05 *Unngå engangsprodukter.*
- 06 *Pant flasker.*
- 07 *Gi bort tid og opplevelser som gave, i stedet for ting.*
- 08 *Bruk refillpakninger.*
- 09 *Reduser dosering av vaskemidler.  
Ofte blir tøyet like rent med halv dosering.*
- 10 *Bruk fantasien og lag god restemat.*
- 11 *Lag noe nytt av det du hadde tenkt å kaste.*
- 12 *Selg eller gi bort det du ikke trenger på finn.no, zett.no, rubrikk.no eller gratisannonser.no.*
- 13 *Bruk handlenett eller sekk i stedet for bærepose.*
- 14 *Gå til innkjøp av bioklipper neste gang du skal kjøpe gressklipper. Da får du gratis gjødsel og sparer mye arbeid.  
Bioklipperen finklipper gresset og blåser det ned i plenen.*
- 15 *Bli med i en byttering og arranger byttedager.*
- 16 *Bruk mikrofiberklut til rengjøring. Mikrofiber løser opp fett – akkurat som såpe. Med mikrofiberkluter kan du derfor klare deg helt uten vaskemidler i mange tilfeller.*

## IVAR BYTTEBU

I stedet for å kaste brukbare ting i containere, kan du glede noen med dem. Sett sakene i byttebua, da gjør du også en innsats for miljøet. Kanskje finner du noe du har lyst på? Det er helt gratis å ta ut ting fra byttebua.

## IVAR GJENVINNINGSTASJON SELE

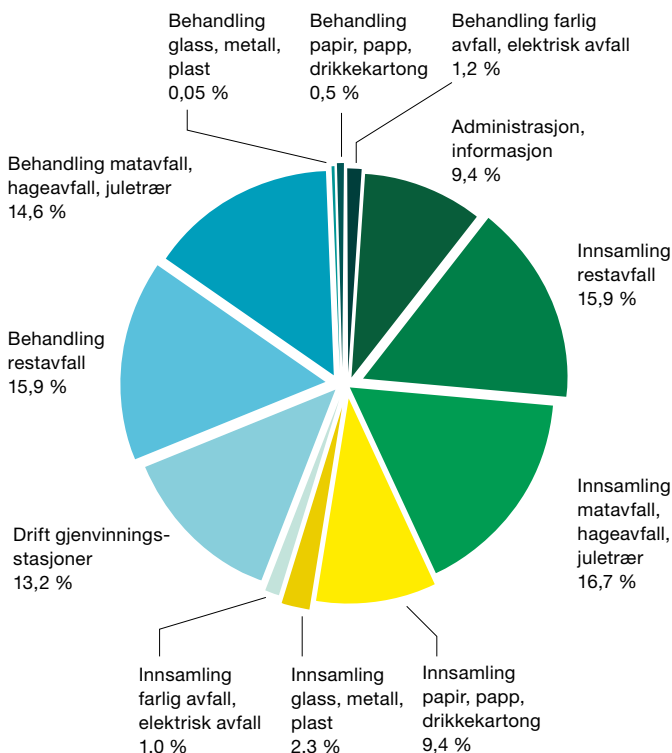
Åpningstider og priser: [www.ivar.no](http://www.ivar.no)  
Telefon: 52 97 95 00

Sele gjenvinningsstasjon ligger ved Rv 510, 600 m nord for kommunegrensen i Sola kommune.

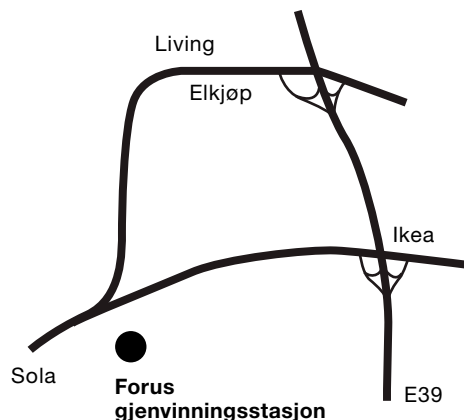
## IVAR GJENVINNINGSTASJON FORUS

Åpningstider og priser: [www.ivar.no](http://www.ivar.no)  
Telefon: 52 97 95 00

## HVA DEKKER RENOVASJONSGBYRET?



## HVOR LIGGER GJENVINNINGSTASJONEN PÅ FORUS?



**Lite visste den stive  
nakken at lykken lå gjemt  
i en gammel sokk.**

Nakkevarmer: Fyll en lang sokk med ris (ikke hurtigris) og knytt knute i enden. Etter 1-3 minutter i mikroen gjør den varme sokken underverker for en stiv nakke eller ti kalde tær. NB: Bruk bare stoffer av naturmaterialer. Syntetiske stoffer kan smelte i mikrobølgeovnen.

**DU TRENGER**

- 01 Enslig sokk
- 06 Ris



Dukke: Fyll en dobbel nylonstrømpe med bomull. Form små klumper til øyne, kinn og nese. Sy snurpestring for å markere øyne, nesebor og munn. Knytt en tråd stramt rundt halsen. Klipp til en klut (se illustrasjon) og sy sammen i sidene. Tre hodet igjennom hullet og tråkle fast. Pynt eventuelt med en blonderest rundt halsen. Hender lages av nylonkledd bomull og festes i armhullene.

**DU TRENGER**

- 03 Nylonstrømper
- 04 Saks
- 05 Nål og tråd
- 07 Bomull til fyll
- 08 Klut til kjole
- 09 Blonderest



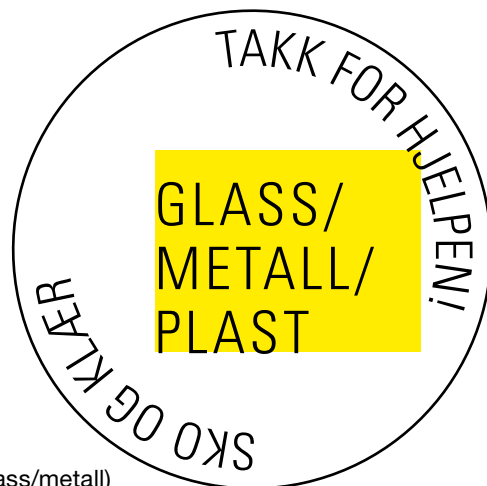
Nett: Sy igjen bunnen av singleten, og nettet er ferdig. T-skjorte? Sprett opp sømmene langs ermene og halskanten. Klipp dypere åpning i halsen. Sy igjen t-skjorta nederst og sy kanter rundt ermehullene og halsen.

**DU TRENGER**

- 02 En gammel singlet (eller yndlings-t-skjorta)
- 05 Symaskin eller nål og tråd
- 04 Ev. saks og sømspretter

# Ubetjente miljøstasjoner.

– Ved miljøstasjonene kan du levere glass-, metall- og plastemballasje. I tillegg kan klær/sko leveres ved stasjonene merket med \*.



## EIGANES/VÅLAND

St. Olav, sentrum  
Helgø Mat Stokka, Erika Nissens vei\*  
Lassa, Sandal\*  
P-plass, Stavanger stadion\*  
Prix, Storgata, Våland\*  
P-plass på taket av Straen Senteret\*  
P-plass, Bjergsted\*  
Rimi, Kannik

## TASTA

v/Rema 1000, Randabergveien\*  
Prestveien, Tasta\*  
Teinå skole\*  
Shell Dusavik, Vardeneset  
P-plass, Tastamyrkroken\*

## MADLA/SUNDE/KVERNEVIK

Prix, Madlamark\*  
Kiwi, Gosen  
Madla Amfi\*  
Joker, Madlasandnes  
Hestnes, Hestnesv./Vikingv.  
Rimi Stormarked, Revheimsveien\*  
Rema 1000, Sørå Bråde\*  
Revheimsveien Servicesenter\*  
Kverntorget, Mjughøyden\*  
Shell, Kvernevik

## HINNA/FORUS

Rema Stormarked, Forus  
Renovasjonen, Svanholmen 3, Forus  
Shell, Forusbeen 20  
Kiwi, Kviebakken  
Gautesete skole  
Godeset skole  
Mariabakken

## ICA, Gausel

Gausellia, Traktebegerv. 6 (kun glass/metall)  
P-plass, Boganes sykehjem  
Hinna skole\*  
Hinna park, p-plass mot sjøen\*

## HILLEVÅG

OBS Mariero, Breiflåtveien  
Rema 1000, Langflåtveien 29  
Steinerskolen, Kristianslyst  
Rema 1000, Bispeladegård 1\*  
Hillevåg torg\*  
Bekkefaret bydelshus, Fr. Nansens vei\*  
Øvre Sandvikveien  
Saxemarka, Solsletteveien  
Coop Prix, Saxemarka  
P-plass, Tjensvolltorget\*  
P-plass, Oljedirektoratet  
P-plass, Kjell Arholms gate 26

## STORHAUG

P-plass v/Hetland kirke, Kyviksmarka\*  
Hjelmelandsgata/Hellelandsveien  
Varden, Nymansveien  
Emmaus, Rasmus Risas gate  
Rimi, Badedammen\*

## HUNDVÅG/ØYANE

Sølyst\*  
Rema 1000, Hundvågkrossen\*  
Rimi Stormarked, Skeie\*  
Kiwi, Krosshaug/Loen\*  
Lundsvågen naturskole  
Roaldsøy v/kaien  
Vassøy v/kaien\*  
Coop Prix, Austbøsletta\*

**Speil, speil på veggen der. Du og jeg vet godt hvem som hadde den hardeste servern **en gang på åttitallet.****

Tennispeil: Lakk eller mal racketen, eller la den være som den er. Lever speil og racket til glassmesteren. Du trenger ikke fjerne nettet, det kan fungere som oppheng.

Dukkeknagg: Løsne armen fra dukka. Fyll den med leire opp til 1-2 cm før kanten. Dette fyllet trenger ikke å herdes, det er bare for å gi knaggen litt mer hold. Så former du en liten klump leire slik at den passer akkurat i det som gjenstår av hulrom i armen. Bak inn en skrue sånn at spissen vender ut. Stek den lille klumpen, med skrue, i ovnen (se bruksanvisning på pakken). Når klumpen er hard, limer du den inni dukkearmen.

Oppslagstavle: Tre strikkene stramt på plata og stikk bilder, huskelapper eller noe annet du synes er viktig, under strikkene.

Kleshenger: Skrell av barken, puss med sandpapir og mal greina eller la den være som den er. Lag et hull på midten, fyll det med lim og skru inn kleshengerkroken.

#### DU TRENGER

- 09. Avskåret grein fra hagen
- 12. Krok fra ødelagt henger
- 03. Bengalakk i en fin farge
- 06. Syl
- 07. Lim
- 14. Sandpapir



#### DU TRENGER

- 01. En gammel tennisracket
- 03. Eventuelt bengalakk eller maling
- 05. Et gammelt speil, minst like stort som nettet i racketen
- Glassmester


#### DU TRENGER

- 02. En ødelagt dukke
- 08. Saks eller sag til å løsne armene
- 13. Fimoleire eller lignende. Fås på hobbybutikker.
- 11. Skrue
- 07. Lim



#### DU TRENGER

- 04. Treplate
- 10. Gummistrikker



### Grobunn for stiklinger

Sett dorullkjernene, hele eller halve, oppi boksen. Fyll dem med jord og eventuelt sand, alt etter hvilke stiklinger du har.

Dorullkjernene kan ikke resirkuleres som papir når de er skitne. Sett dem ned i jorda sammen med stiklingene når du planter dem ut, så brytes papiret ned der.

### DU TRENGER

Dorullkjerner  
Stiklinger  
Jord/sand  
Plastboks



# Slik bruker du de nedgravde stasjonene.

**BEBOERE PÅ STORHAUG OG ENKELTE BORETTSLAG/SAM-EIER HAR CONTAINERE MED ÅPNE INNKAST. DE ØVRIGE HAR FÅTT UTDELTE EN BRUKERBRIKKE SOM ÅPNER CONTAINERNE. TA GODT VARE PÅ BRIKKEN DIN, FEST DEN GJERNE PÅ NØKSELKNIPPET SÅ DU VET HVOR DU HAR DEN.**

Hjelp til å holde det rent og ryddig. Ikke sett igjen avfall ved containerne. Dersom luken er stengt og ikke noen luke for samme avfallstype er tilgjengelig – ta søppelposen med tilbake, vi ordner innkastet så snart som mulig. Knytt alltid igjen bioposen før du kaster den i containeren. Pass på at luken går igjen etter bruk, gi den eventuelt en liten dytt. Ikke fyll oppi luken så mye avfall, eller så store gjenstander, at avfallet ikke faller ned i containeren.

### MISTET BRUKERBRIKKEN?

Ta kontakt med styret der du bor, vaktmesteren eller Servicetorget i kommunen på telefon 04005.

Husk at brikken skal følge huset/leiligheten ved salg/utleie.



1. Du “vekker” innkastet ved å ta hånden midt på displayet.



2. For å åpne luken legger du brikken med flatsiden på nedre del av “brikkebildet” i displayet, eventuelt dra den litt nedover.



**STAVANGER  
KOMMUNE**

Fagavdeling renovasjon,  
Postboks 8001, 4068 Stavanger, telefon 04005.