

ÅRSRAPPORT 2021



RENOVASJONEN IKS



”

Resultatet i 2021, ble som de siste årene, det beste i selskapets historie, og æren for dette har de ansatte som dag ut og dag inn står på for å fullføre de tjenester vi har solgt til våre kunder.

ORD FRA LEDEREN

Spennende, utfordrende, givende og en viktig brikke i samfunnet, slik var mine tanker om å skulle overta det daglige ansvaret for Renovasjonen IKS. Ydmyk etter at selskapet hadde vært ledet av Kurt Sædberg siden starten i 2006, og gjennom denne perioden hadde selskapet hatt en jevn vekst med dobling av antall arbeidsplasser og kjøretøy og nær en femdobling av konsernets omsetning. Selskapet hadde rett og slett hatt en fantastisk utvikling der det hadde vært levert på kvalitet og gode økonomiske tall siden starten.



Den 1. juli 2021 var dagen da jeg overtok ansvaret for oppgavene med å videreføre alt det gode selskapet hadde med seg, og over tid endre de ting som kunne gjøre oss enda mere attraktive og lønnsomme overfor både kunder, konkurrenter og eiere. Det å møte de ansatte, lære de å kjenne og høre om både historie og nåtidens utfordringer har vært veldig lærerikt. I Renovasjonen IKS og som i de fleste andre selskaper er det de ansatte som er den største ressursen. Det er denne kapitalen i

form av kompetanse, utnyttelse av utstyr og nytenking vi kan gjøre selskapet enda bedre.

De økonomiske tallene viser igjen at Renovasjonen IKS driver med overskudd, både i Renovasjonen Egenregi AS og Renovasjonen Næring AS, noe som innebærer at midler tilbakeføres til kommuner som vi utfører renovasjonstjenester for, i tillegg til utbytte til eier kommunene. Resultatet i 2021, ble som de siste årene, det beste i selskapets historie, og æren for dette har de ansatte som dag ut og dag inn står på for å fullføre de tjenester vi har solgt til våre kunder. Til sammenligning så var omsetningen i konsernet i 2006 på 94 millioner, 88 ansatte og 50 kjøretøy, ved utgangen av 2021 var disse tallene 422 millioner, 168 ansatte, inklusive vikarer og 122 kjøretøy.

Jeg har da med friskt pågangsmot og ideer, prøvd å sette noe av dette i verk i samspill med andre, noe har lyktes, andre ting tar lengre tid og noe blir gjerne ikke gjennomført. Det viktigste er da å fortsette med å være innovativ, følge med i tiden og ikke minst lytte til de krav og behov våre kunder har, samtidig som en ivaretar de ansatte. Bemanningssituasjonen har også til tider vært utfordrende i forbindelse med sykdom og karantene som følge av korona, og vi kunne mot slutten av året se en stor økning i sykefraværet som følge av dette.

På HMSK-siden har vi hatt gjennomgang av alle selskapets prosedyrer og hvor det der det har vært nødvendig, har blitt gjort justeringer og oppdateringer for at de skal være mest mulig relevante i dagens arbeidssituasjon. Disse vil i etterkant bli

gjennomgått sammen med de ansatte i hver avdeling. En slik gjennomgang er planlagt til å skje hvert tredje år.

Miljøfokus, det grønne skiftet, EUs bærekraftsmål, alle disse områdene som har til hensikt å få oss til å tenke langsiktig, og gjøre alt med fokus på om miljøet rundt oss tar skade av våre handlinger, er en av de største utfordringene som berører også oss. Utbygging av materiell er kanskje den største utfordringen, da vi må ta hensyn til når vi kan få levert utstyr og hvilket miljø avtrykk dette setter. Selv om dagens kjøretøypark er moderne og nesten alle har motorer med minst mulig utslipp, så forventes det at disse raskest mulig erstattes av nullutslippskjøretøy, for oss vil dette være kjøretøy som er elektrisk drevet, enten av batteri eller hydrogen.

Teknologien er der, men kostnadene ved en slik investering, som vi selvsagt ønsker velkommen, er 2-5 ganger hva en komprimatorbil koster i diesel versjon, hvor vi i tillegg til Euro 6 standard kjører disse på biodiesel. Er dette noe eierne våre vil investere i? I tillegg må infrastrukturen med ladepunkter eller fyllstasjoner bygges.

I og med at lokalisering av et nybygg lar vente på seg, og at den nye leieavtalen med Stavanger kommune strekker seg til ut 2029, så har vi foretatt en investering i oppussing av lokaler, nytt kontorutstyr og relokalisering av Næringsavdelingen. Dette for å skape et best mulig arbeidsmiljø, samtidig som arbeidsforholdene til de ansatte er mest mulig optimale.

Jeg ser lyst på fremtiden til Renovasjonen IKS og utnyttelse av de muligheter vi har i markedet, da spesielt for Næringsavdelingen, men også innenfor de kommunale avfallsordningene vi har. Innenfor disse områdene dreier det seg om anbud, nye innhentingens metoder, nye fraksjoner, mer miljøvennlig drift og flere andre spennende ting.

Tord Wilstrup Torgersen
Administrerende direktør

STYREBERETNING 2021

Renovasjonen IKS er organisert som et konsern, hvor morselskapet er organisert som interkommunalt selskap og datterselskapene som to AS, henholdsvis Renovasjonen Egenregi AS og Renovasjonen Næring AS. Alle tre selskaper har felles forretningsadresse i Stavanger.

Det er inngått eieravtale og selskapsavtale mellom eierkommunene vedtatt av de respektive bystyrene. Prinsippet som er lagt til grunn for opprettelse av datterselskapene er å skille egenregioppgaver (husholdningsavfall - gebyrfinansiert) og forretningsvirksomhet, (næringsavfall). Egenregi virksomheten drives etter selvkost-prinsippet. Næringsvirksomheten drives i markedsmessig konkurranse, og skatter av overskuddet.

VISJON OG FORMÅL

VISJON

Renovasjonen IKS skal være et nyskapende og konkurranse-dyktig avfallsselskap med fornøyde brukere.

MÅL

Renovasjonen IKS skal være et bransjeledende og kostnads-effektivt selskap med høy servicegrad.

FORMÅL

Renovasjonen IKS: Selskapet er eierkommunenes konsern-selskap som eier datterselskaper for innsamling av husholdnings-avfall og næringsavfall. Morselskapet er eierkommunenes produsent av tjenester for innsamling og transport av avfall og annen tilhørende tjeneste.

Egenregi AS: Innsamling av husholdningsavfall. Selskapet har ikke erverv til formål og det er ikke anledning å utdele utbytte eller yte konsernbidrag. Selskapet skal kun være gebyr-finansiert og virksomheten skal drives til selvkost.

Næring AS: Innsamling av næringsavfall samt annen tilknyttet virksomhet. Selskapet kan herunder inngå samarbeid med andre virksomheter, herunder delta i andre virksomheter på eiersiden, drive handel og utleievirksomhet, samt rådgivnings-virksomhet.

TJENESTEKVALITET OG RAMMEBETINGELSER

Den enkelte kommune er ansvarlig for å fastsette tjeneste-nivå og tjenesteomfang for leveranse til egen kommune basert på lokale politiske beslutninger. Det er lagt til grunn

en detaljert og langsiktig eierstrategi som er forankret i eier- og selskapsavtale.

Morselskapet Renovasjonen IKS har inngått hovedavtale med begge eierkommuner. I tillegg er det løpende tjenesteavtaler med datterselskapet Renovasjonen Egenregi AS om innsamling av husholdningsavfall i eierkommunene. Det er inngått off-off samarbeidsavtale om innsamling av husholdningsavfall som omfatter kommunene Suldal, Hjelmeland og Strand. Innenfor segmentet nedgravde avfallssystemer er der inngått langsiktig offentlig – offentlig samarbeidsavtale mellom 8 kommuner i regionen og Renovasjonen Egenregi AS. Det er i tillegg off - off samarbeid med kommuner om innsamling av grovavfall, hageavfall og farlig avfall.

Datterselskapet Renovasjonen Næring AS har i løpet av året fortsatt sin fine utvikling og har et godt fundament i det konkurranseutsatte marked. Selskapet har skriftlige avtaler om tømming av avfall hos en rekke bedrifter i regionen. Virksomhetsområdene omfatter kundetilpassede løsninger for innsamling og transport av ulike avfallsfraksjoner for eiere, og enkeltstående kontrakter/oppdrag for private og næringsliv.

Renovasjonen IKS har delt lokalisering, hvor hovedkontor og hovedtyngden av virksomheten er etablert på Svanholmen, Forus i Stavanger. Selskapet har en driftsavdeling på Vatne driftsstasjon i Sandnes og i Nordmarka industriområde på Tau i Strand kommune. Selskapet har avtaler om håndtering av ulike innsamlingsordninger i 12 kommuner, herunder Stavanger, Sandnes, kommuner på Jæren og i Ryfylke.

ORGANISASJON

REPRESENTANTSKAPET OG STYRET

Bystyrene i eierkommunene Sandnes og Stavanger, velger medlemmer til representantskapet. Valgperioden er lik kommunevalgperioden. Representantskapet har 8 medlemmer.

Representantskapet hadde følgende sammensetning:

Sandnes: Bjarte Sveinsvoll Dagestad (leder),
Laila Espedal, Terje Lunde, Oddny Helen Turøy.
Stavanger: Maria Von Krogh (Nestleder) Jo Jenseg,
Hilde Karlsen, Dag Mossige

Representantskapet velger selskapsstyre. Styret har 6 medlemmer.

To av styrets medlemmer er valgt av de ansatte. Styret hadde følgende sammensetning: Leder Sissel B. Fuglestad, nestleder Kenny E. Rettore, Eimund Nygaard og Inger Øverland.

Ansattes representanter: Sondre W. Hansen, Oddgeir Helliesen. Selskapsstyret er generalforsamling for datterselskapene Renovasjonen Egenregi AS og Renovasjonen Næring AS. Begge selskaper har ett styremedlem som også er leder.

Administrerende direktør Kurt Sædberg var styreleder i datterselskapene (frem til 01.07.2021), fra samme dato overtok nåværende administrerende direktør Tord Wilstrup Torgersen som styreleder for disse. Økonomisjef Arild Olsen er varamedlem.

ADMINISTRASJON/PERSONELL OG LIKESTILLING

Ledergruppen i Renovasjonen IKS har i 2021 bestått av administrerende direktør (ny 01.07.2021), økonomisjef, markedsjef/daglig leder Næring AS, logistikkjef (ny 01.05.2021), teknisk sjef og HMS-K-leder (ny 01.09.2021).

Administrasjonen utgjorde ved utgangen av året 11 stillinger. I tillegg til 1 driftssjef og 6 driftsledere i operativ funksjon. Dette er uendret fra 2020. Målsettingen er å ha en liten administrasjon. Det medfører at noen i administrasjonen utøver flere stillingsfunksjoner.

Morselskapet ansetter i utgangspunktet alt personell og leier disse ut til datterselskapene, legger strategier, planer og forvalter alle felles ressurser som brukes i selskapene. Kostnadene ved utleie av personell til datterselskapene er etter selvkost. Alle interne leveranser av fellestjenester ble gjennomgått og oppdatert sammen med revisor.

Styret har vedtatt organisasjonsplan. Planen er basert på hvilke funksjoner som er nødvendige å få utført for å kunne gjennomføre de oppgaver selskapet har ansvar for.

Konsernet har ved utgangen av 2021 totalt 146 ansatte. Det er en nedgang på 3 fra 2020. Endringen er relatert til naturlig avgang, som senere har blitt erstattet. Bedriften er godkjent lærebedrift og har i 2021 hatt lærekontrakt med 2 lærlinger i transportfaget, målet var 4, men 2 trakk seg. Selskapet har eget verksted med 5 mekanikere + verksmester.



Gjennomsnittsalderen er 46,5 år. Det er 0,7 år lavere enn 2020. Tradisjonelt har renovatørfaget vært et mannsdominert yrke. Det gjenspeiler seg også i vårt selskap. Det er 10 fast ansatte kvinner, hvorav 4 er ansatt i administrasjonen og 5 er sjåfører/renovatører, samt en av våre lærlinger. Målsettingen om å ansette flere kvinnelige medarbeidere i ansettelsesprosessen.

Korttidssykefraværet utgjorde 3,4 %, mens langtidssykefraværet utgjorde 8,5 %. Korttidssykefraværet har gått opp 0,6 % fra 2020 mens langtidssykefraværet er redusert med 0,5 %. Corona-pandemien har påvirket korttidssykefraværet.

Det er fokus på å redusere sykefraværet ved oppfølging og tilrettelegging av arbeid. Selskapet har inngått avtale om bedriftshelsetjeneste og har tegnet behandlingsforsikring. Det er faste rutiner for oppfølgings- og dialogmøter med sykemeldte med det mål å øke mulighetene for å komme raskere tilbake i arbeid. Det er etablert et godt samarbeid mellom bedrift, bedriftstjenesten og NAV i oppfølgingsarbeidet.

Alle ansatte er tilsluttet Kommunal Lands Pensjonskasse (KLP). Selskapet har vedtatt eget personalreglement.

ETIKK

Selskapet har vedtatt egne etiske retningslinjer som er gjort kjent for alle ansatte. Det er et krav at retningslinjene skal følges. Hovedmålet for selskapets etiske retningslinjer er å skape felles holdninger til hvordan selskapet skal drives, slik at eiere, kunder, ansatte, offentlige myndigheter og så vel samarbeidende som konkurrerende selskaper til enhver tid har tillitt til selskapets profesjonalitet og integritet.

DISKRIMINERINGSLOVEN

Våre etiske retningslinjer presiserer at selskapets kultur skal være preget av ærlighet, hensynsfullhet og rettskaffenhet. De etiske retningslinjer sammen med vårt personalreglement skal bygge opp under en kultur og policy i selskapet som lever opp til intensjonen med diskriminerings- og tilgjengelighetsloven.



STYRETS FOKUS I 2021

Styret har avholdt 6 møter og behandlet 40 saker. Styret har hatt fokus rettet mot strategi, økonomi, ressursbruk, lokalisering, kvalitetssikring, interne fellesavtaler og Coronapandemien.

ARBEIDSMILJØUTVALG

Arbeidsmiljøutvalget har avholdt 4 møter og har følgende sammensetning:

Fra administrasjonen: Adm. direktør, Markedssjef og HMS-ansvarlig.

Fra ansatte: Hovedverneombud, og to verneombud.

BHT: Forus Akutten Kolibri v/bedriftssykepleier

HMS, KVALITETSSIKRINGSSYSTEMER

Selskapet har et kvalitetsstyringssystem som er sertifisert etter NS-EN 9001:2015. Ansvarlig revisjonsselskap er Verify sertifisering. Det er utarbeidet handlingsplan for systematisk HMS-arbeid i konsernet. Vi har samarbeidsavtale med Forusakutten bedriftshelsetjeneste som tilbyr helseundersøkelser og rådgivningstjenester innen HMS områder. Det er registrert inn 5 personskader i 2021 (ned fra 8 i 2020). Av disse førte 1 til fravær (ned fra 4 i 2020).

YTRE MILJØ

Renovasjonen IKS er en miljøbedrift med viktige oppgaver innenfor avfallssektoren som i sum reduserer uønskede belastninger på ytre miljø. Selskapet er sertifisert etter NS -EN ISO 14001:2015. Selskapet har fokus på å utføre tjenestene på en forsvarlig måte, og har som strategisk mål å utføre alt arbeid med respekt og omtanke for liv, helse og ytre miljø.

Det jobbes kontinuerlig for å minske bedriftens utslipp av CO₂. Dette gjøres med miljøbevisste valg ved kjøp av nytt utstyr og fokus på effektiv utnyttelse av våre ressurser. Alle nyanskaffelser av biler følger gjeldende EURO krav til CO₂ utslipp.

KJØRETØY

Bilparken består av renovasjonsbiler, containerbiler, krokkliftbiler, gods-biler, spesialbiler for tømning av nedgravde avfallsløsninger, samt kjøretøy til innsamling av matavfall fra storhusholdning og

administrative kjøretøy. Ved utgangen av 2021 hadde selskapet totalt 122 kjøretøy inkludert reservekjøretøy. Det ble registrert 9 nye kjøretøy, herav 8 over 7,5 tonn. Fordelt på vektklasse er det 87 kjøretøy over 3,5 tonn, 7 tilhengere, og 25 kjøretøy under 7,5 tonn + 3 personbiler. 5 kjøretøy ble skrotet pga. alder og tilstand. Kjøretøyene har en gjennomsnittsalder på 5,6 år inkludert reservebiler, og 5,0 år ekskludert. Selskapet har også mindre el-biler som benyttes til innsamling av avfall i Stavanger sentrum. 61 % av kjøretøyparken har Euro VI teknologi, 96 % av kjøretøyparken har Euro V teknologi eller bedre (inkludert null-utslipps kjøretøy) og 8% av kjøretøyparken er null-utslipps kjøretøy.

FORTSATT DRIFT

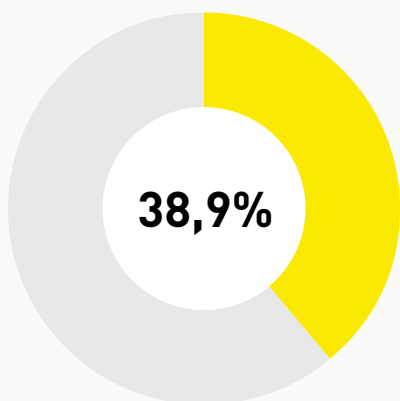
Styret mener det fremlagte regnskapet gir et rettviseende bilde av driften og den finansielle stilling. Det er lagt til grunn fortsatt drift i årsregnskapet, og styret bekrefter at forutsetningene for fortsatt drift er til stede.

ÅRSRESULTAT

Konsernet (Renovasjonen IKS, Renovasjonen Egenregi AS og Renovasjonen Næring AS) hadde en samlet brutto omsetning på kr 422,1 mill. i 2021 mot kr 386,3 mill. i 2020. Eliminert for interne transaksjoner hadde konsernet i 2021 en netto omsetning på kr. 244,3 mill. Herav utgjør selvkostvirksomheten kr 154 mill. og næringsvirksomheten kr 89 mill. Renovasjonen Egenregi AS hadde et mindre forbruk på kr 8,7 mill. Beløpet er tilbakeført og regnskapet er gjort opp i null. Morselskapet har mottatt et konsernbidrag på kr 13,4 mill. fra datterselskapet Renovasjonen Næring AS. Driftskostnadene er på kr 228,3 mill. Ordinært resultat før skatt er kr 15 mill. og ordinært resultat etter skatt ble kr 11,6 mill. i overskudd.

DISPONERING AV ÅRSRESULTAT

Av ordinært resultat etter skatt på kr 11,6 mill. foreslås kr. 9,6 mill. overført annen egenkapital og kr 2,0 mill. utbetales som utbytte til eierkommunene.



EGENKAPITALANDELEN



146 ANSATTE

10 DAMER - 136 MENN

SKATT

Datterselskapet Renovasjonen Egenregi AS driver sin virksomhet innen lovpålagt innsamling av husholdningsavfall og skal ikke drive med overskudd. I henhold til de offentligrettslige rammer for denne type virksomhet har dette selskapet kun anledning til utføre tjenester til selvkost og svarer derav ikke skatt. Datterselskapet Renovasjonen Næring AS konkurrerer på det frie markedet og driver sin virksomhet på ordinære forretningsmessige vilkår. Konsernet er derav skattepliktig av den del av virksomheten som ligger utenfor selvkost området. Beregnet skatt er kr 3,4 mill.



INVESTERINGER, BALANSE OG LIKVIDITET

INVESTERINGER I UTSTYR

Det er vedtatt en dynamisk utskiftningsplan for bilparken. Anskaffelsesplanen omfatter også kjøp av containere, utstyr, mv. Nye kjøretøy som ble anskaffet i 2021 har vektning på miljø, kvalitet og funksjonelle egenskaper. Det ble anskaffet 6 nye kjøretøy. Alle over 7,5 tonn. Det benyttes leasing som finansieringsform for større anskaffelser. Mindre anskaffelser finansieres ved kontantkjøp. Tre kjøretøy ble finansiert over drift, herav en brukt renovasjonsbil, en varebil, en ny driftsleder bil og en tilhenger. Det ble foretatt utkjøp av 11 leasing biler etter utgåtte avtaler. En bil ble kondemnert etter brann, erstatningsbeløp mottatt fra forsikringselskap, en byttet inn i annen lastebil og en personbil ble solgt.

BALANSE

Konsernets total kapital utgjorde pr. 31.12.21 kr 210,4 mill. og konsernets egen kapital er 82 mill. Egenkapitalandelen er 38,9 % mot 35,8 % i 2020. Selskapets langsiktige gjeld er gjeld leasing transportmidler, som utgjør kr 61 mill. mot kr 67 mill. i 2020. Pensjonsforpliktelsene inkl. arbeidsgiveravgift utgjorde kr 16,8 mill.

LIKVIDITET

Selskapets likviditet er god. Opparbeidet likviditetsreserve er i 2021 delvis benyttet til investeringer, totalt kr 5,7 mill. til avfallsbeholdere, containere, feiebil, varebiler, kompressor m/krok og inventar kontorer.



RISIKO

FINANSIELL RISIKO

Renovasjonen IKS har i 2021 ingen langsiktige lån. Nyanskaffelser av nye større kjøretøy finansieres gjennom leasing. Anskaffelse av mindre kjøretøy og containere/utstyr foretas over drift. Resultatet i selskapet vil kunne påvirkes av renteutviklingen i markedet og da spesielt i forhold til leasing- og pensjonsforpliktelser. Likviditetsrisikoen anses som begrenset da vi har en netto positiv kontantstrøm.

MARKEDSRISIKO

Markedsrisikoen for konsernet utgjør 37 prosent fordi selskapets aktivitet i 2021 var fordelt 63/37 på utførelse av lovpålagte renovasjonsoppgaver i egenregiselskapet og den konkurranseutsatte virksomheten i næringselskapet.

Konkurranse om avfallsvolumene i Sandnes og Stavanger regionen medfører et prispress i markedet. De store nasjonale/internasjonale selskapene i regionen tar også markeder ved at de inngår nasjonale avtaler på avfallshåndtering.

Koronapandemien har medført store utfordringer for næringslivet i regionen. Næringselskapet påvirkes normalt av aktivitetene i markedet, men konsekvensene av pandemien ble mindre enn fryktet, og har i liten grad påvirket inntjening i selskapet.

OPERASJONELL RISIKO

De fleste prosesser i verdikjeden er eksponert for operasjonell risiko. Det er særlig innenfor driftsaktiviteter og transportoppdrag at operasjonell risiko er størst i form av personskade, skade på miljøet og økonomiske tap. I det daglige håndteres risiko i hovedsak ved hjelp av prosedyrer, rutiner for avviksrapportering og forsikringsdekninger.

STRATEGISK RISIKO

Renovasjonen IKS har som strategisk mål å være et bransjeledende og kostnadseffektivt selskap med høy servicegrad. Konsernstrategien samsvarer med store deler av selskapets utvikling og ståsted. På nasjonalt og lokalt nivå kan endringer i politiske og økonomiske rammebetingelser medføre en strategisk risiko.

OMDØMME RISIKO

Renovasjonen IKS er en offentlig eid bedrift som har sitt hovedarbeidsområde innen miljørettet virksomhet, hvor en er spesielt eksponert for omdømmerisiko knyttet til helse, miljø og sikkerhet, eksternt og internt. Det er viktig at selskapet har spesiell oppmerksomhet knyttet til transport og levering av avfall til godkjente mottak, med kontroll over leverte avfallsmengder. Renovasjonen IKS har som strategisk mål å sikre en hygienisk og betryggende innsamling og transport av avfall.

SAMMENSETNING REPRESENTANTSKAP

SANDNES:

Leder: Bjarte Sveinsvoll Dagestad
Laila Espedal, Terje Lunde,
Oddny Helen Turøy.

STAVANGER:

Nestleder: Maria Von Krogh
Jo Jensæg, Hilde Karlsen,
Dag Mossige.



Sissel B. Fuglestad
STYRELEDER



Kenny E. Rettore
NESTLEDER



Eimund Nygård
STYREMEDLEM



Oddgeir Helliesen
STYREMEDLEM



Inger Øverland
STYREMEDLEM



Sondre W. Hansen
STYREMEDLEM




Tord Wilstrup Torgersen
ADMINISTRERENDE DIREKTØR


Selskapsstyret er generalforsamling for datterselskapene Renovasjonen Egenregi AS og Renovasjonen Næring AS. Begge selskaper har ett styremedlem som også er leder.

Administrerende direktør Tord Wilstrup Torgersen er styreleder for hvert av datterselskapene. Økonomisjef Arild Olsen er varermedlem.

STAVANGER KOMMUNE



SANDNES KOMMUNE



STAVANGER KOMMUNE

FRAKSJON	JAN	FEB	MARS	APRIL	MAI	JUNI	JULI	AUG	SEPT	OKT	NOV	DES	2021
REST	1143	1077	1281	1205	1256	1314	1192	1141	1133	1047	1105	1118	14012
PAPIR	317	280	370	301	303	345	275	302	339	310	334	341	3817
BIO	705	944	1043	968	1157	1197	1054	1138	1060	830	890	762	11748
GLASS	53	74	68	60	62	64	67	74	65	66	58	56	767

SANDNES KOMMUNE

FRAKSJON	JAN	FEB	MARS	APRIL	MAI	JUNI	JULI	AUG	SEPT	OKT	NOV	DES	2021
REST	642	566	667	606	621	639	618	631	585	571	605	668	7419
PAPIR	190	159	209	177	195	206	184	174	195	183	202	235	2309
BIO	425	368	544	485	613	580	523	557	537	442	463	409	5946
HAGE	0	0	0	32	45	83	83	83	74	60	29	0	489
GLASS	62	43	47	36	29	9	9	11	16	8	21	12	303

NEDGRAVD

FRAKSJON	JAN	FEB	MARS	APRIL	MAI	JUNI	JULI	AUG	SEPT	OKT	NOV	DES	2021
REST	862	809	1027	898	944	991	881	958	896	864	979	985	11094
PAPIR	186	178	238	189	194	229	165	189	220	183	220	262	2453
BIO	289	257	235	316	329	312	255	273	300	202	201	167	3136
GLASS	118	100	118	97	144	162	117	101	130	103	97	160	1447

SELSKAPSSTRUKTUR

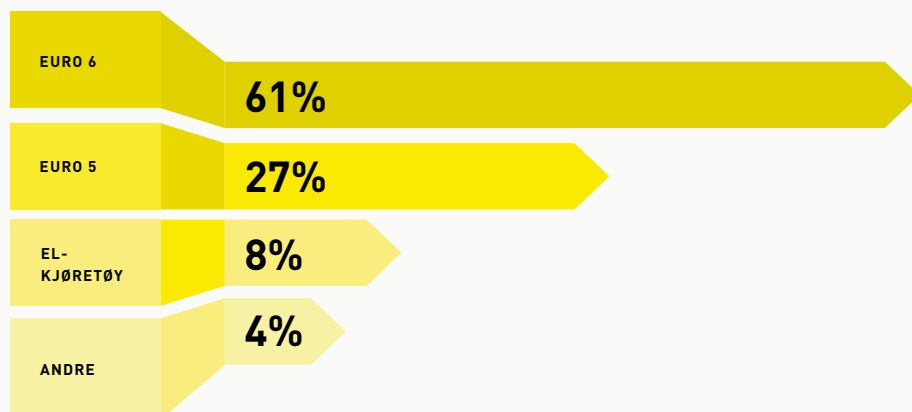
RENOVASJONEN IKS

Eierkommunens produsent av tjenester for innsamling og transport av avfall og annen tilhørende virksomhet.





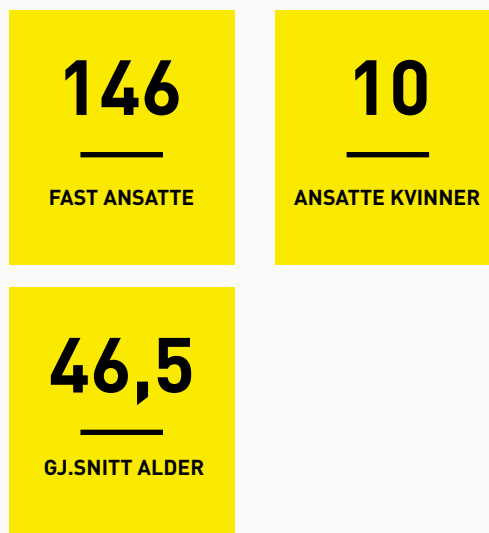
FORDELING MILJØKLASSER



KJØRETØY



ANSATTE



ØKONOMI




HENDELSER 2021



**SAMLET INN OG TRANSPORTERT
113 000 TONN AVFALL**



**UTVIDELSE AV 3 BEHOLDER
SYSTEM I RYFYLKE**




2 NYE LÆRLINGER



**ANSKAFFET 11 NYE
KJØRETØY**



**INNFORING AV GLASS
BEHOLDERE I RYFYLKE**



**PRØVEORDNING MED HAGEAVFALLS-
DUNKER I SANDNES**



NY DAGLIG LEDER



**OPPUSSING AV KONTORLOKALER PÅ
SVANHOLMEN OG RELOKALISERING
AV NÆRINGSAVDELINGEN**



NY HMS LEDER

Resultatregnskap

DRIFTSINNEKTER OG DRIFTSKOSTNADER /21

MORSELSKAP		NOTER	KONSERNET		
2021	2020		2021	2020	
DRIFTSINNEKTER					
178 759 900	164 172 172	Salgsinntekt	2	240 662 424	218 329 343
166 470	124 986	Annen driftsinntekt		3 675 744	4 247 381
178 926 369	164 297 158	SUM DRIFTSINNEKTER		244 338 169	222 576 724
DRIFTSKOSTNADER					
17 436 616	15 157 318	Varekostnad	2	34 526 223	33 574 121
115 704 479	106 309 551	Lønnskostnad	1	117 621 811	108 171 855
21 043 504	20 411 065	Avskrivning på varige driftsmidler	3	21 206 085	20 576 452
118 982	0	Nedskrivning av varige driftsmidler	3	118 982	0
22 325 962	19 629 105	ANNEN DRIFTSKOSTNAD	2	54 807 641	46 027 265
176 629 543	161 507 040	SUM DRIFTSKOSTNADER		228 280 741	208 349 694
2 296 826	2 790 118	DRIFTSRESULTAT		16 057 427	14 227 030

FINANSINNEKTER OG FINANSKOSTNADER /21

MORSELSKAP		NOTER	KONSERNET		
2021	2020		2021	2020	
FINANSINNEKTER					
582 460	673 871	Annen renteinntekt		948 123	989 508
13 659 653	12 177 034	Annen finansinntekt		309 653	287 034
14 242 113	12 850 905	SUM FINANSINNEKTER		1 257 777	1 276 542
FINANSKOSTNADER					
2 286 963	2 567 526	Annen rentekostnad		2 286 963	2 573 343
8 629	13 681	Annen finanskostnad		8 629	13 681
2 295 592	2 581 207	SUM FINANSKOSTNADER		2 295 592	2 587 024
11 946 521	10 269 698	SUM NETTO FINANSPOSTER		-1 037 816	-1 310 482
14 243 347	13 059 816	ORDINÆRT RESULTAT FØR SKATTEKOSTNAD		15 019 611	12 916 548
3 265 248	3 002 337	Skattekostnad på ordinært resultat	12	3 445 430	2 977 734
10 978 099	10 057 479	ORDINÆRT RESULTAT		11 574 181	9 938 814

EKSTRAORDINÆRE INNEKTER OG KOSTNADER /21

MORSELSKAP		NOTER	KONSERNET		
2021	2020		2021	2020	
10 978 099	10 057 479	ÅRSRESULTAT		11 574 181	9 938 814
FORSLAG TIL DISPONERING					
2 000 000	2 000 000	Avsatt utbytte	11	2 000 000	2 000 000
8 978 099	8 057 479	Overføringer annen egenkapital	8	9 574 181	7 938 814
10 978 099	10 057 479	SUM DISPONERT		11 574 181	9 938 814

Balanse - konsern

EIENDELER /21

MORSELSKAP		NOTER	KONSERNET		
2021	2020		2021	2020	
ANLEGGSMIDLER					
1 753 376	2 267 315	Utsatt skattefordel	12	1 862 066	2 409 324
1 753 376	2 267 315	SUM IMMATERIELLE EIENDELER		1 862 066	2 409 324
VARIGE DRIFTSMIDLER					
9 145 914	8 341 723	Maskiner og anlegg	3	9 499 036	8 664 066
66 894 655	72 328 626	Driftsløsøre, inventar, verktøy, kontormaskiner	3	66 894 655	72 328 626
76 040 569	80 670 349	SUM VARIGE DRIFTSMIDLER		76 393 690	80 992 691
FINANSIELLE ANLEGGSMIDLER					
3 759 794	3 406 006	Egenkapitalinnskudd KLP	4,9	3 808 002	3 448 273
6 779 794	6 426 006	SUM FINANSIELLE ANLEGGSMIDLER		3 808 002	3 448 273
84 573 739	89 363 670	SUM ANLEGGSMIDLER		82 063 758	86 850 288
OMLØPSMIDLER					
1 837 946	2 047 065	Varer	13	1 837 946	2 047 065
1 837 946	2 047 065	SUM VARER		1 837 946	2 047 065
FORDRINGER					
28 731 628	19 325 544	Kundefordringer	5	26 350 142	17 875 745
31 041 294	18 201 345	Andre fordringer	5	5 800 471	4 411 682
59 772 922	37 526 889	SUM FORDRINGER		32 150 612	22 287 427
45 745 338	60 446 162	Bankinnskudd og kontanter	6	94 391 448	90 791 612
45 745 338	60 446 162	SUM BANKINNSKUDD OG KONTANTER		94 391 448	90 791 612
107 356 205	100 020 116	SUM OMLØPSMIDLER		128 380 006	115 126 104
191 929 944	189 383 785	SUM EIENDELER		210 443 764	201 976 392


EGENKAPITAL OG GJELD /21

MORSELSKAP		NOTER	KONSERNET		
2021	2020		2021	2020	
EGENKAPITAL					
INNSKUTT EGENKAPITAL					
1 200 000	1 200 000	Annen innskutt egenkapital	7,8	1 200 000	1 200 000
1 200 000	1 200 000	SUM BUNDEN EGENKAPITAL		1 200 000	1 200 000
OPPTJENT EGENKAPITAL					
76 268 909	67 290 810	Annen egenkapital	8	80 744 326	71 170 145
76 268 909	67 290 810	SUM ANNEN EGENKAPITAL		80 744 326	71 170 145
77 468 909	68 490 810	SUM EGENKAPITAL		81 944 326	72 370 145

GJELD /21

MORSELSKAP				KONSERNET	
2021	2020		NOTER	2021	2020
AVSETNING FOR FORPLIKTELSER					
16 221 158	19 198 692	Netto pensjonsforpliktelser inkl. arb.giv.avg.	9	16 768 912	19 779 818
16 221 158	19 198 692	SUM AVSETNING FOR FORPLIKTELSER		16 768 912	19 779 818
ANNEN LANGSIKTIG GJELD					
61 032 975	67 017 236	Øvrig langsiktig gjeld	10	61 032 975	67 017 236
61 032 975	67 017 236	SUM ANNEN LANGSIKTIG GJELD		61 032 975	67 017 236
77 254 133	86 215 928	SUM LANGSIKTIG GJELD		77 801 887	86 797 054
KORTSIKTIG GJELD					
6 518 736	4 288 756	Leverandørgjeld	11	12 831 087	8 393 715
	2 854 674	Betalbar skatt	12	146 863	2 855 131
12 757 821	12 730 869	Skyldige offentlige avgifter	11	12 275 918	10 442 950
2 000 000	2 000 000	Utbytte	11	2 000 000	2 000 000
13 179 035	12 802 747	Annen kortsiktig gjeld	11	20 692 374	19 117 397
34 455 592	34 677 047	SUM KORTSIKTIG GJELD		47 946 242	42 809 193
111 709 725	120 892 975	SUM GJELD		125 748 129	129 606 247
189 178 635	189 383 785	SUM EGENKAPITAL OG GJELD		207 692 455	201 976 392

Stavanger 26.04.2022
Styret i Renovasjonen IKS (Konsern)



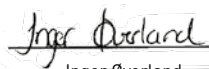
Sissel B. Fuglestad
STYRELEDER



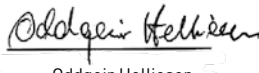
Kenny E. Rettore
— NESTLEDER —




Eimund Nygård
— STYREMEDLEM —




Inger Øverland
— STYREMEDLEM —



Oddgeir Helliesen
— STYREMEDLEM —



Sondre W. Hansen
— STYREMEDLEM —



Tord Wilstrup Torgersen
ADMINISTRERENDE DIREKTØR

Renovasjonen IKS - Konsern

KONTANTSTRØMANALYSE, INDIREKTE MODELL /21

KONTANTSTRØM FRA OPERASJONELLE AKTIVITETER	2021	2020
Resultat før skattekostnad	15 019 611	12 916 548
Periodens betalte skatt	-2 855 131	-2 349 026
Gevinst/tap ved salg av anleggsmidler	166 496	-12 105
Ordinære avskrivninger	21 206 085	20 576 452
Nedskrivning anleggsmidler	118 982	
Endring i varelager	209 119	219 626
Endring i kundefordringer	-8 474 418	6 339 799
Endring i leverandørgjeld	4 437 372	354 277
Endring i forskjell mellom kostnadsført pensjon og inn-/utbetalinger i pensjonsordninger	-3 010 906	901 158
Effekt av valutakursendringer		
Endring i andre tidsavgrensningsposter	2 019 178	9 271 012
NETTO KONTANTSTRØM FRA OPERASJONELLE AKTIVITETER	28 836 386	48 217 741
KONTANTSTRØMMER FRA INVESTERINGSAKTIVITETER		
Innbetalinger ved salg av varige driftsmidler	1 894 870	54 721
Utbetalinger ved kjøp av varige driftsmidler	-18 787 432	-21 814 647
Innbetalinger ved salg av aksjer og andeler i andre foretak		
Utbetalinger ved kjøp av aksjer og andeler i andre foretak	-359 729	-376 160
Innbetalinger ved salg av andre investeringer		
Utbetalinger ved kjøp av andre investeringer		
NETTO KONTANTSTRØM FRA INVESTERINGSAKTIVITETER	-17 252 292	-22 136 087
KONTANTSTRØMMER FRA FINANSIERINGSAKTIVITETER		
Innbetalinger ved opptak av ny langsiktig gjeld	12 970 369	17 932 856
Innbetalinger ved opptak av ny kortsiktig gjeld		
Utbetalinger ved nedbetaling av langsiktig gjeld	-18 954 630	-16 426 937
Utbetalinger ved nedbetaling av kortsiktig gjeld		
Netto endring i kassakreditt		
Innbetalinger av egenkapital		
Tilbakebetalinger av egenkapital (Planendring pensjon ført mot egenkapitalen)		
Utbetalinger av utbytte	-2 000 000	-2 000 000
Innbetalinger av konsernbidrag		
Utbetalinger av konsernbidrag		
NETTO KONTANTSTRØM FRA FINANSIERINGSAKTIVITETER	-7 984 261	-494 081
NETTO ENDRING I KONTANTER OG KONTANTEKVIVALENTER	3 599 834	25 587 573
BEHOLDNING AV KONTANTER OG KONTANTEKVIVALENTER PR 01.01.	90 791 612	65 204 036
BEHOLDNING AV KONTANTER OG KONTANTEKVIVALENTER PR 31.12.	94 391 448	90 791 612

Regnskapsprinsipper

Renovasjonen IKS ble opprettet fra 01.01.2006. Deltakende kommuner er Stavanger og Sandnes.

Årsregnskapet er satt opp i samsvar med regnskapsloven og god regnskapsskikk for øvrige foretak, med tillegg for interkommunale selskaper iht. forskrifter om årsbudsjett, årsregnskap og årsberetning for interkommunale selskaper av 17. desember 1999.

FØLGENDE REGNSKAPSPRINSIPPER ER ANVENDT:

- » Transaksjoner regnskapsføres til verdien av vederlaget på transaksjonstidspunktet.
- » Inntekt skal resultatføres når den er opptjent.
- » Utgifter skal kostnadsføres i samme periode som tilhørende inntekt.
- » Urealisert tap skal resultatføres.
- » Ved sikring skal gevinst og tap resultatføres i samme periode.
- » Ved usikkerhet skal det brukes beste estimat, på bakgrunn av den informasjon som er tilgjengelig når årsregnskapet avlegges. Ved endring av regnskaps-estimat skal virkningen resultatføres i den perioden estimatet endres, med mindre resultatføringen kan utsettes i samsvar med god regnskapsskikk.
- » Alle inntekter og kostnader resultatføres. Virkning av endring av regnskapsprinsipp og korrigering av feil i tidligere årsregnskap skal føres direkte mot egenkapitalen. Andre unntak fra kongruens-prinsippet skal gjøres når det er i samsvar med god regnskapsskikk.
- » Årsregnskapet skal utarbeides etter ensartede prinsipper, som skal anvendes konsistent over tid.
- » Årsregnskapet skal utarbeides under forutsetning om fortsatt drift så lenge det ikke er sannsynlig at virksomheten vil bli avviklet. Dersom det er sannsynlig at virksomheten vil bli avviklet, skal eiendeler og gjeld vurderes til virkelig verdi ved avvikling.
- » Registrering av regnskapsopplysninger og utarbeidelse av årsregnskap skal foretas i samsvar med god regnskapsskikk.
- » Varer er regnskapsført til laveste verdi av gjennomsnittlig anskaffelseskost og netto salgsverdi. Anskaffelseskost inkluderer omkostninger ved anskaffelsen av varene, fratrukket bonuser og rabatter. Det foretas nedskrivning for påregnelig ukurans.

Selskapet har forsikrede pensjonsforpliktelse som er balanseført. Pensjonsordningen er ytelsesbasert. Selskapet er skattepliktig. Finansielle leieavtaler er balanseført.

01 ANSATTE, GODTGJØRELSER M.V.

DET ER REGISTRERT FØLGENDE LØNNKOSTNADER FOR SELSKAPET DE SISTE TO ÅR:

	2021	2020
Lønninger	87 144 272	83 413 835
Arbeidsgiveravgift	14 523 548	12 660 660
Bokførte pensjonskostnader eks. arbeidstakers andel	13 799 223	9 981 142
Andre ytelser og honorar	2 154 768	2 116 219
SUM LØNNKOSTNADER:	117 621 811	108 171 855
Antall årsverk pr. 31.12.	146	149

LØNN TIL DAGLIG LEDER:

	RENOVASJONEN IKS	RENOVASJONEN NÆRING AS	TOTAL
Fastlønn	1 959 747	894 091	2 853 838
Pensjon	270 512	95 849	366 361

Det er utbetalt kr 340 167 i styrehonorar til selskapets styre, herav kr 106 429 i honorar til styreleder.

Det er i 2021 kostnadsført kr 165 482 eksklusiv merverdiavgift i i lovpålagt revisjonshonorar.

02 SAMMENDRATTE POSTER

SPESIFIKASJON AV INNTEKTER	2021	2020
Andre salgsinntekter	238 708 805	217 829 052
Stavanger kommune	490 286	222 602
Kommunale foretak Stavanger	942	5 697
Salg til andre	1 335 584	111 009
Jærregionen samt Rennesøy kommune	18 079	53 841
Tilskudd Rogaland Fylkeskommune	108 733	107 143
SUM SALGSINTEKT:	240 662 424	218 329 343

SPESIFIKASJON AV UTGIFTER	2021	2020
Innkjøp av varer for videresalg	7 686 258	6 013 080
Kjøp av tjenester for videresalg	11 503 362	10 851 070
Deponiangift	15 336 598	16 709 980
SUM VAREKOSTNAD:	34 526 223	33 574 121

02 SAMMENDRATTE POSTER

	2021	2020
Kostnader lokaler	8 750 199	8 012 324
Verktøy, inventar og driftsmateriale	4 266 553	3 280 930
Kontorkostnad, trykksak og lignende	1 559 065	1 511 787
Kostnad transportmidler	32 769 140	25 729 981
Leieutgifter anlegg	1 056 851	874 620
Andre driftskostnader	6 405 832	6 617 622
SUM ANNEN DRIFTSKOSTNAD:	54 807 640	46 027 265
HERAV ANNEN DRIFTSKOSTNAD TIL NÆRSTÅENDE PARTER:		
Leie av lokaler av Sandnes/Stavanger kommune	7 317 091	7 520 847
Andre kjøp fra Sandnes/Stavanger kommune	2 561 035	3 045 563

03 DRIFTSMIDLER

	MASKINER INVENTAR	BILER	BILER LEASING	TOTALT
Anskaffelseskost 01.01.	17 720 581	11 857 122	132 151 738	161 729 441
Årets tilgang	3 350 610	2 080 975	13 355 846	18 787 431
Årets avgang		294 874	1 766 491	2 061 365
Årets nedskrivning	118 982			118 982
Akkumulerte avskrivninger 31.12.	11 453 175	7 186 801	83 302 860	101 942 836
BOKFØRT VERDI PR. 31.12.	9 499 036	6 456 421	60 438 233	76 393 690
Årets avskrivning	2 396 659	1 371 789	17 437 637	21 206 085
Årets avskrivning i %	10 % / 20 %	10%	10 % / 20 %	

KJØP OG SALG AV DRIFTSMIDLER	2021	2020
Tilgang: maskiner, inventar og biler	5 652 791	3 578 806
Tilgang: finansiell leasing av transportmidler	13 134 640	18 235 841

Tilgang: Anskaffelse av 3 lastebiler, feiemaskin, tilhenger, varebil, containere, beholdere, komprimator med krok og nye kontorer. Finansiering er foretatt over drift.

Tilgang Finansiell Leasing: Inngått kontrakt av 6 nye biler. Foretatt utkjøp av 11 leasingbiler etter avtalenes utløp. Mottatt erstatningsoppgjør for en bil som ble kondemnert i brann. Verdi er lik anskaffelseskost (leieberegningsgrunnlag), og avskrivning er vurdert til faste avdrag i hele leieperioden. Finansiell leasing er behandlet etter NRS 14.

04 AKSJER OG ANDELER

SELSKAPET HAR FØLGENDE EIERANDELER:

NAVN	ANTALL	PÅLYDENDE	OVERKURS	TOTALT
Egenkapitalinnskudd KLP				3 808 002
				3 808 002

05 KUNDEFORDRINGER OG ANDRE FORDRINGER

Selskapets kundefordringer er vurdert til pålydende. Det er i 2021 avsatt kr 300 000 i tap på fordringer. Det er i 2021 tapsført kr 89 576 som tap på utestående fordringer. Tilsvarende tap i fjor var kr 241 261. Det er ingen kundefordringer som forfaller senere enn ett år etter regnskapsårets slutt.

SELSKAPET HAR KUNDEFORDRINGER PÅ	2021	2020
Private	13 683 943	4 167 279
NÆRSTÅENDE PARTER:		
Stavanger kommune	3 935 624	3 569 452
Jærregionen	1 486 743	680 225
Sandnes kommune	1 447 739	1 277 171
Kommunale foretak	0	3 754
IVAR IKS	5 796 093	1 543 010
Opptjent, ikke fakturerte fordringer	0	6 634 857
SUM KUNDEFORDRINGER:	26 350 142	17 875 745

ANDRE FORDRINGER	2021	2020
Fordring refusjon sykepenges/svangerskap	791 077	766 753
Private	3 069 316	2 926 644
Renovasjonen konsern	0	-444 219
Andre kommuner, IVAR IKS	1 940 078	1 162 504
SUM ANDRE FORDRINGER:	5 800 471	4 411 682

06 BUNDNE MIDLER

Av selskapets bankinnskudd er kr 3 475 721 avsatt på egen konto for skattetrekk. Skyldig skattetrekk pr. 31.12. er kr 3 475 716.

07 SELSKAPSKAPITAL

Selskapskapitalen er på kr 1 200 000, som er fordelt med 50 % på hver eierkommune. Sandnes kommune og Stavanger kommune står som eiere av selskapet.

08 EGENKAPITAL

	SELSKAPETS KAPITAL	ANNEN EGENKAPITAL	SUM
Pr. 01.01.	1 200 000	71 170 145	72 370 145
Årets resultat	0	9 574 181	9 574 181
Egenkapital pr. 31.12.	1 200 000	80 744 326	81 944 326

09 PENSJONSKOSTNADER, -MIDLER OG -FORPLIKTELSER

Selskapet er pliktig til å ha tjenestepensjonsordning etter lov om obligatorisk tjenestepensjon, og har etablert pensjonsordning som tilfredsstillende kravene i loven.

Selskapet har pensjonsordninger som omfatter samtlige ansatte. Pensjonsordningene er organisert gjennom en kollektiv pensjonsforsikring. Ordningen gir rett til en definert fremtidig ytelse. Disse

er i hovedsak avhengig av antall opptjeningsår, lønnsnivå ved oppnådd pensjonsalder og størrelsen på ytelsen fra folketrygden. Forpliktelsene er dekket gjennom et forsikringselskap. Som en del av den årlige pensjonsutgiften er det i år innbetalt reguleringspremie med kr 1 397 859. Selskapets utgifter til AFP dekkes gjennom et eget premieelement. Andel egenkapitaltilskudd utgjør pr. 31.12. kr 3 448 273.

KOLLEKTIV PENSJONSORDNING	2021	2020
Nåverdi av årets pensjonsopptjening	16 310 277	12 448 829
Rentekostnad av pensjonsforpliktelse	3 894 943	4 344 838
Avkastning på pensjonsmidler	-5 639 564	-5 815 937
Administrasjonskostnad/rentegaranti	531 804	528 550
NETTO PENSJONSKOSTNAD:	15 097 460	11 506 280
Resultatført actuarielt tap eks. arbeidsgiveravgift	301 623	
	15 399 083	11 506 280
Opptjente pensjonsforpliktelser	240 930 352	215 055 203
BEREGNET PENSJONSFORPLIKTELSE:	240 930 352	215 055 203
Pensjonsmidler (til markedsverdi / pensjonsfond)	202 800 474	175 419 514
Netto forpliktelse før arbeidsgiveravgift	38 129 878	39 635 689
Ikke resultatført estimatendring/-avvik	-23 433 199	-22 300 178
PENSJONSFORPLIKTELSER:	14 696 679	17 335 511
Arbeidsgiveravgift av pensjonsforpliktelser	2 072 232	2 444 308
PENSJONSFORPLIKTELSER INKL. ARBEIDSGIVERAVGIFT:	16 768 912	19 779 818
ØKONOMISKE FORUTSETNINGER	31.12.2021	31.12.2020
Diskonteringsrente	1,90%	1,70%
Lønnsvekst	2,75%	2,25%
G-regulering	2,50%	2,00%
Pensjonsregulering	1,73%	1,24%
Forventet avkastning på fondsmidler	3,70%	3,10%

Forutsetninger som normalt benyttes innen forsikring er lagt inn som actuarmessige forutsetninger ved beregningen av selskapets pensjonsforpliktelse pr. 31.12.2021.

ÅRETS NETTO PENSJONSKOSTNAD FREMKOMMER PÅ FØLGENDE MÅTE

Endring balanseførte pensjonsforpliktelser	-2 638 832
Årets pensjonspremie	18 037 915
NETTO PENSJONSKOSTNAD (INKL. ARBEIDSTAKERS ANDEL):	15 399 083

Årets premie er redusert med overføring fra premiefond med kr 1 109 509 for 2021.

10 LANGSIKTIG GJELD

Virksomheten har pr. 31.12. ingen gjeld til kredittinstitusjoner.

REGNSKAP	2021	2020
Gjeld leasing transportmidler - Nåverdberegning NRS 14	60 556 956	66 454 740
Tilskudd hel-elektrisk bil - leasing avtale - utsatt inntektsføring	476 020	562 496
SUM RESTGJELD FINANSIELL LEASING	61 032 975	67 017 236

SPESIFIKASJON GJELD LEASING

FORFALL	NOMINELL VERDI	NÅVERDI
→ 5 år	15 603 785	14 861 592
2-5 år	37 264 189	35 779 802
←1	10 286 659	9 915 562
SUM	63 154 633	60 556 956

Det foreligger rett til kjøp eller fortsatt leie av driftsmiddelet etter avtaleperiodens utløp. Minimumsperioden går over 84 terminer, og leien reduseres til 1/12 av beløpet etter utløpet av denne.

11 KORTSIKTIG GJELD

LEVERANDØRGJELD	2021	2020
Private	10 548 309	6 649 175
Leverandører utlandet	124 767	103 474
NÆRSTÅENDE PARTER:		
Stavanger kommune	773 047	1 818 442
Sandnes kommune	0	120 615
Kommunale foretak	0	7 361
Renovasjonen Næring AS	0	-435 027
Renovasjonen IKS	1 384 964	129 676
SUM LEVERANDØRGJELD:	12 831 087	8 393 715

SKYLDIGE OFFENTLIGE AVGIFTER:

Skyldig forskuddstrekk	3 475 716	3 507 110
Skyldig påleggstrekk	-157	28 616
Skyldig arbeidsgiveravgift	3 302 008	2 233 126
Skattedirektøren - merverdiavgift 6. termin	5 498 351	4 674 097
SUM SKYLDIGE OFFENTLIGE AVGIFTER:	12 275 918	10 442 950

AVSATT UTBYTTE:

	2 000 000	2 000 000
--	------------------	------------------

ANNEN KORTSIKTIG GJELD

Andre påløpte kostnader konsern	676 898	1 779 726
Avsatte feriepenger	9 909 739	9 663 616
Arbeidsgiveravgift av feriepenger	1 397 273	1 362 571
Private	0	72 920
Stavanger kommune	2 910 626	774 031
Sandnes kommune	5 152 801	4 532 925
Jærregionen	645 036	931 608
SUM ANNEN KORTSIKTIG GJELD:	20 692 374	19 117 397

12 SKATT

ÅRETS SKATTEKOSTNAD BESTÅR AV	2021	2020
Resultatført skatt på ordinært resultat:		
Betalbar skatt på årets resultat	2 898 172	2 855 131
Endring i utsatt skattefordel	547 259	122 604
For mye avsatt skatt 2019	0	-1
ÅRETS SKATTEKOSTNAD:	3 445 430	2 977 734
BETALBAR SKATT I ÅRETS SKATTEKOSTNAD:		
Ordinært resultat før skatt	15 019 611	12 916 548
Permanente forskjeller	641 439	618 612
Endring midlertidige forskjeller	-2 487 540	-557 292
Avgitt konsernbidrag uten skattepliktig virkning	-13 350 000	-11 890 000
Mottatt konsernbidrag	13 350 000	11 890 000
SKATTEPLIKTIG INNTEKT:	13 173 510	12 977 868
BETALBAR SKATT I BALANSEN:		
Betalbar skatt på årets resultat	2 898 172	2 855 131
SUM BETALBAR SKATT I BALANSEN:	2 898 172	2 855 131

Skatteeffekten av midlertidige forskjeller og underskudd til fremføring, som har gitt opphav til utsatt skatt og utsatte skattefordeler, er spesifisert på typer av midlertidige forskjeller.

MIDLERTIDIGE FORSKJELLER	31.12.2021	31.12.2020	ENDRING
Anleggsmidler	8 176 288	8 873 290	697 002
Fordringer	128 692	-44 944	-173 636
Pensjonsforpliktelser	-16 768 912	-19 779 818	-3 010 906
SUM	-8 463 932	-10 951 472	-2 487 540
Akkumulert fremførbart underskudd	0	0	0
GRUNNLAG FOR BEREGNING AV UTSATT SKATT	-8 463 932	-10 951 472	-2 487 540
Utsatt skattefordel (22 % / 22 %)	-1 862 066	-2 409 324	-547 259

Alle midlertidige forskjeller kan utlignes, og dette er gjennomført ved beregning av utsatt skatt. Utsatt skattefordel er balanseført.

13 VARER

Varebeholdningen består av ferdigvarer til bruk i selskapets eget verksted. Selskapets varebeholdning er vurdert til innkjøpspris (anskaffelseskost). Det er ikke foretatt nedskrivning for ukurans i 2021.

ÅRETS SKATTEKOSTNAD BESTÅR AV	2021	2020
Balanseført verdi ferdigvarer	1 837 946	2 047 065
SUM BALANSEFØRT VERDI VARELAGER	1 837 946	2 047 065

Til representantskapet i Renovasjonen IKS

UAVHENGIG REVISORS BERETNING

Konklusjon

Vi har revidert Renovasjonen IKS sitt årsregnskap som består av:

- selskapsregnskapet, som består av balanse per 31. desember 2021, resultatregnskap og kontantstrømoppstilling for regnskapsåret avsluttet per denne datoen og noter til årsregnskapet, herunder et sammendrag av viktige regnskapsprinsipper, og
- konsernregnskapet, som består av balanse per 31. desember 2021, resultatregnskap og kontantstrømoppstilling for regnskapsåret avsluttet per denne datoen og noter til årsregnskapet, herunder et sammendrag av viktige regnskapsprinsipper.

Etter vår mening

- oppfyller årsregnskapet gjeldende lovkrav,
- gir selskapsregnskapet et rettviseende bilde av selskapets finansielle stilling per 31. desember 2021 og av dets resultat og kontantstrømmer for regnskapsåret avsluttet per denne datoen i samsvar med regnskapslovens regler og god regnskapsskikk i Norge, og
- gir konsernregnskapet et rettviseende bilde av konsernets finansielle stilling per 31. desember 2021 og av dets resultater og kontantstrømmer for regnskapsåret avsluttet per denne datoen i samsvar med regnskapslovens regler og god regnskapsskikk i Norge.

Grunnlag for konklusjonen

Vi har gjennomført revisjonen i samsvar med de internasjonale revisjonsstandardene International Standards on Auditing (ISA-ene). Våre oppgaver og plikter i henhold til disse standardene er beskrevet nedenfor under "Revisors oppgaver og plikter ved revisjonen av årsregnskapet". Vi er uavhengige av selskapet og konsernet slik det kreves i lov, forskrift og International Code of Ethics for Professional Accountants (inkludert internasjonale uavhengighetsstandarder) utstedt av the International Ethics Standards Board for Accountants (IESBA-reglene), og vi har overholdt våre øvrige etiske forpliktelser i samsvar med disse kravene. Innhentet revisjonsbevis er etter vår vurdering tilstrekkelig og hensiktsmessig som grunnlag for vår konklusjon.

Øvrig informasjon

Styret og daglig leder (ledelsen) er ansvarlige for informasjonen i årsberetningen. Vår konklusjon om årsregnskapet ovenfor dekker ikke informasjonen i årsberetningen.



RENOVASJONEN IKS